

Eksport af fiskeprodukter i januar-marts 2021

Formål Formålet med udgivelsen er hurtige eksporttal fra fiskeriet.

Indhold Denne udgivelse af eksporten indeholder udelukkende produkter der kan henføres til fiskerivirksomheder. Dermed er en række eksportvarer ikke inkluderet i tallene, fx produkter af sæl, får og andre dyr.

Forbehold Tallenes kvalitet afhænger af, om eksportørerne indberetter rettidigt til Skat-testyrelsens toldfunktion. Udviklingen af tallene skal derfor tolkes med forsigtighed, da der kan forekomme revision af tidligere offentliggjorte tal.

Denne offentliggørelse har ikke givet anledning til korrektion af tidligere offentliggjorte tal.

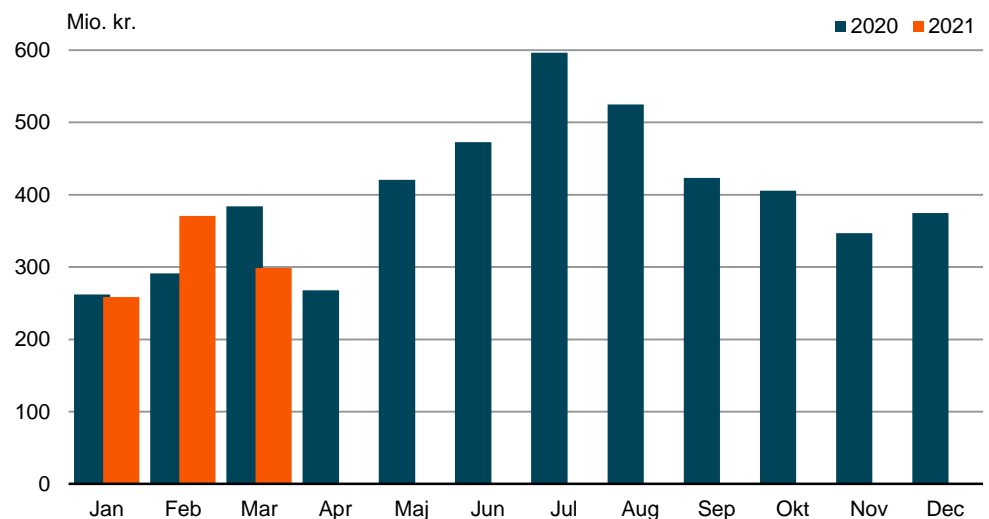
Fald på 1,0 pct. i eksportværdien Eksportværdien i januar til marts 2021 var på 928 mio. kr. I forhold til sidste år samme periode, er der tale om et fald på 9 mio. kr., svarende til 1,0 pct.

Rejer Eksportværdien af rejer er i januar-marts 2021 steget med 10,6 pct., svarende til 60 mio. kr. Stigningen skyldes udelukkende en mængdestigning på 21,4 pct., idet den gennemsnitlige kilopris er faldet med 8,9 pct.

Hellefisk Eksportværdien af hellefisk er faldet med 50,3 pct., svarende til 115 mio. kr. Mængderne faldt med 42,3 pct., og den gennemsnitlige kilopris faldt med 13,9 pct.

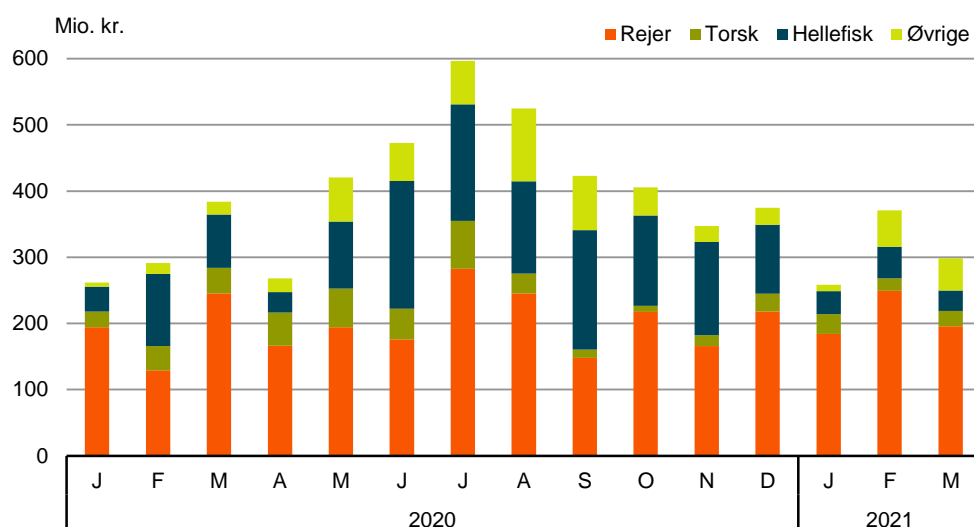
Torsk Eksportværdien af torsk er samlet set faldet med 27,1 pct., hvilket svarer til 27 mio. kr. Mængderne er faldet med 11,0 pct., og den gennemsnitlige kilopris er faldet 18,1 pct.

Figur 1. Eksport af fiskeprodukter, mio. kr.



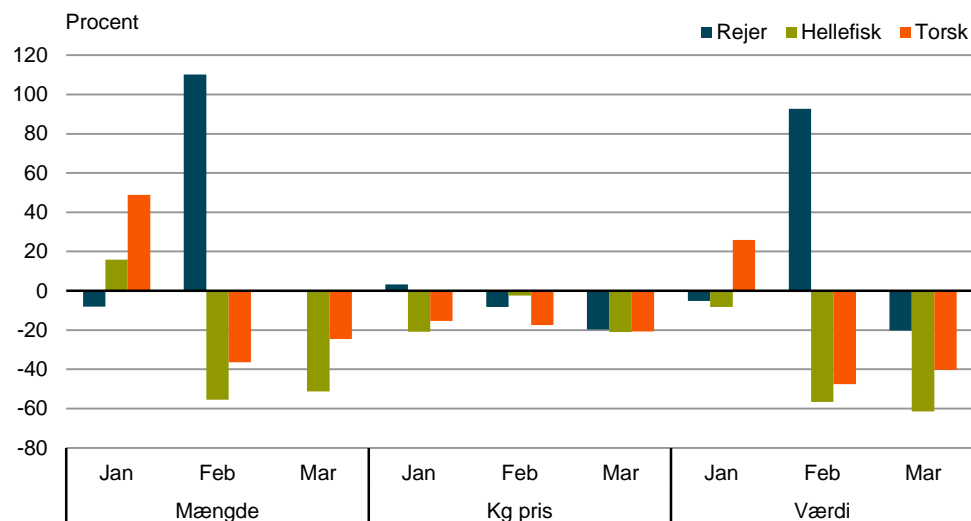
Kilde: <https://bank.stat.gl/IEDEXPMND>

Figur 2. Eksport af vigtigste arter fordelt på måneder, mio. kr.

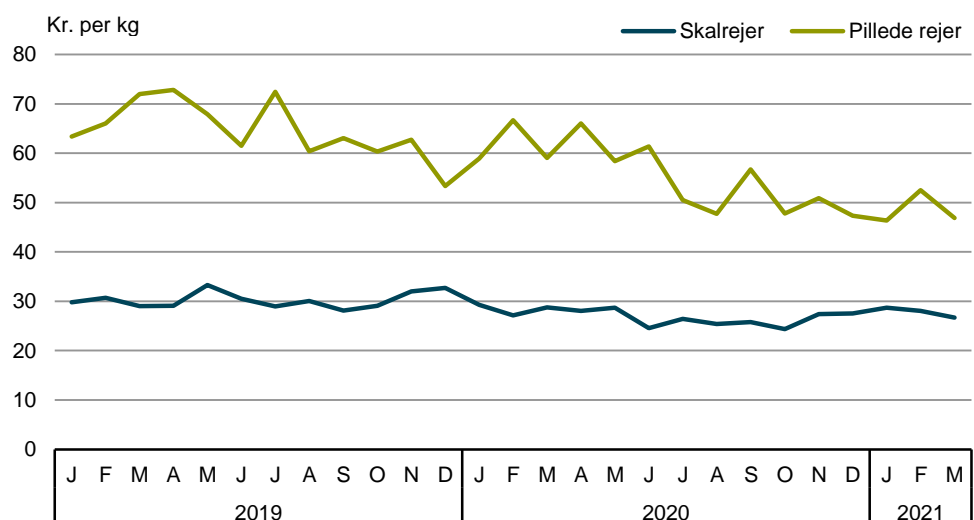


Kilde: <https://bank.stat.gl/IEDEXPMND>

Figur 3. Procentvise ændringer i 2021 i forhold til samme måned i 2020



Figur 4. Udvikling i kilopris for hhv. skalrejer og pillede rejer



Kilde: <https://bank.stat.gl/IEDEXPMND>

Tabel 1. Eksportværdi af fiskeprodukter i januar fordelt på arter, 1.000 kr.

	2020				2021			
	Jan	Feb	Mar	I alt	Jan	Feb	Mar	I alt
I alt	261.859	291.345	384.006	937.210	258.537	370.819	298.688	928.045
Rejer	194.165	129.224	245.155	568.544	184.117	249.042	195.619	628.777
Skalrejer, frosne	168.333	77.138	119.737	365.208	129.872	172.526	129.047	431.444
Rejer, pillede og frosne	25.832	52.086	125.419	203.337	54.245	76.516	66.572	197.333
Torsk	23.576	36.678	38.602	98.856	29.691	19.261	23.085	72.037
Torsk, frosset hel	22.216	26.649	27.092	75.957	29.183	18.823	22.391	70.398
Torsk, tørret el. saltet/hel el. filet	63	414	29	506	496	334	285	1.115
Torsk, frosset filet	1.298	9.615	11.480	22.393	0	104	409	513
Andet torsk	0	0	0	0	12	0	0	12
Hellefisk	37.953	109.146	80.997	228.095	34.826	47.357	31.155	113.338
Hellefisk, frosset hel	23.815	92.748	45.746	162.308	24.396	24.313	18.600	67.309
Hellefisk, filet	9.977	11.130	26.509	47.616	7.845	16.111	9.025	32.982
Hellefisk i.a.n.	4.161	5.268	8.742	18.172	2.584	6.933	3.530	13.047
Kammuslinger	0	110	0	110	0	0	3	3
Krabber	5.764	5.300	9.622	20.686	9.149	16.262	20.684	46.095
Stenbiderrogn	0	85	69	154	0	0	0	0
Andre fiskearter	292	7.572	9.298	17.162	755	38.346	27.927	67.029
Ammassat (lodde)	2	3	4	8	0	37.431	26.534	63.966
Havkat, filét el. hel	6	0	7	13	0	0	5	5
Helleflynder, hel el. filét	22	0	3	25	0	0	1	1
Kuller, hel el. filét	0	4.665	4.505	9.171	240	641	0	881
Rødfisk, filét el. hel	255	1.381	3.949	5.584	285	56	1.357	1.697
Sej, hel el. filét	0	265	820	1.085	212	217	9	439
Sild, filét el. hel	0	0	0	0	0	0	0	0
Makrel, hel	0	0	0	0	0	0	0	0
Andre fiskearter, filét el. hel i.a.n.	7	1.259	10	1.277	17	1	21	39
Andre fiskeprodukter	109	3.230	263	3.602	0	551	215	766
Andre fiskeprodukter	0	3.230	3	3.232	0	0	27	27
Fiskemel	109	0	260	369	0	551	188	739
Fiskeolie	0	0	0	0	0	0	0	0
Restprodukter af fisk, fiskeaffald	0	0	0	0	0	0	0	0

Kilde: <https://bank.stat.gl/IEDEXPMND>

Tabel 2. Eksportmængde af fiskeprodukter fordelt på arter, tons

	2020				2021			
	Jan	Feb	Mar	I alt	Jan	Feb	Mar	I alt
I alt	8.150	9.232	10.101	27.483	8.329	13.429	12.266	34.024
Rejer	6.192	3.622	6.289	16.103	5.692	7.611	6.250	19.553
Skalrejer, frosne	5.754	2.841	4.165	12.759	4.522	6.154	4.830	15.507
Rejer, pillede og frosne	438	781	2.124	3.343	1.170	1.457	1.420	4.047
Torsk	964	1.567	1.327	3.858	1.436	996	1.001	3.433
Torsk, frosset hel	937	1.105	1.080	3.122	1.418	982	981	3.380
Torsk, tørret el. saltet/hel el. filet	1	14	0	16	17	12	9	38
Torsk, frosset filet	26	448	246	720	0	3	11	14
Andet torsk	0	0	0	0	1	0	0	1
Hellefisk	900	2.713	1.830	5.443	1.043	1.207	891	3.141
Hellefisk, frosset hel	598	2.366	1.130	4.094	772	764	642	2.178
Hellefisk, filet	155	154	408	717	157	253	154	563
Hellefisk i.a.n.	148	194	291	632	114	191	95	400
Kammuslinger	0	2	0	2	0	0	0	0
Krabber	61	41	94	196	88	139	189	416
Stenbiderrogn	0	12	7	19	0	0	0	0
Andre fiskearter	18	1.086	525	1.629	71	3.421	3.914	7.405
Ammassat (lodde)	0	0	0	1	0	3.335	3.840	7.175
Havkat, filét el. hel	0	0	0	0	0	0	0	0
Helleflynder, hel el. filét	1	0	0	1	0	0	0	0
Kuller, hel el. filét	0	284	202	486	19	48	0	67
Rødfisk, filét el. hel	17	86	244	347	18	6	70	93
Sej, hel el. filét	0	34	76	110	30	31	1	63
Sild, filét el. hel	0	0	0	0	0	0	0	0
Makrel, hel	0	0	0	0	0	0	0	0
Andre fiskearter, filét el. hel i.a.n.	0	682	2	684	4	0	2	7
Andre fiskeprodukter	14	188	30	232	0	54	22	76
Andre fiskeprodukter	0	188	0	189	0	0	3	3
Fiskemel	14	0	30	44	0	54	18	73
Fiskeolie	0	0	0	0	0	0	0	0
Restprodukter af fisk, fiskeaffald	0	0	0	0	0	0	0	0

Kilde: <https://bank.stat.gl/IEDEXPMND>

Tabel 3. Eksportpriser af fiskeprodukter fordelt på arter, kroner per kilo

	2020				2021			
	Jan	Feb	Mar	I alt	Jan	Feb	Mar	I alt
I alt	-	-	-	-	-	-	-	-
Rejer	31,4	35,7	39,0	35,3	32,3	32,7	31,3	32,2
Skalrejer, frosne	29,3	27,2	28,7	28,6	28,7	28,0	26,7	27,8
Rejer, pillede og frosne	58,9	66,7	59,1	60,8	46,4	52,5	46,9	48,8
Torsk	24,5	23,4	29,1	25,6	20,7	19,3	23,1	21,0
Torsk, frosset hel	23,7	24,1	25,1	24,3	20,6	19,2	22,8	20,8
Torsk, tørret el. saltet/hel el. filet	46,2	28,8	191,5	31,8	28,8	28,8	32,0	29,6
Torsk, frosset filet	49,5	21,5	46,6	31,1	-	35,1	35,8	35,6
Andet torsk	-	-	-	-	12,5	-	-	12,5
Hellefisk	42,2	40,2	44,3	41,9	33,4	39,2	35,0	36,1
Hellefisk, frosset hel	39,8	39,2	40,5	39,6	31,6	31,8	29,0	30,9
Hellefisk, filet	64,6	72,2	64,9	66,4	50,1	63,7	58,7	58,5
Hellefisk i.a.n.	28,2	27,2	30,0	28,7	22,6	36,3	37,3	32,6
Kammuslinger	-	60,0	-	60,0	-	-	204,8	204,8
Krabber	94,8	128,5	102,1	105,4	104,0	117,2	109,4	110,9
Stenbiderrogn	-	7,2	9,6	8,1	-	-	-	-
Andre fiskearter	15,9	7,0	17,7	10,5	10,7	11,2	7,1	9,1
Ammassat (lodde)	18,7	8,0	26,6	14,8	-	11,2	6,9	8,9
Havkat, filét el. hel	38,4	-	38,7	38,5	1,1	-	44,0	25,3
Helleflynder, hel el. filét	42,1	-	8,0	29,0	-	-	5,0	5,0
Kuller, hel el. filét	-	16,4	22,3	18,9	13,0	13,2	-	13,2
Rødfisk, filét el. hel	14,7	16,1	16,2	16,1	15,9	10,0	19,4	18,2
Sej, hel el. filét	-	7,9	10,7	9,9	7,0	7,0	7,0	7,0
Sild, filét el. hel	-	-	-	-	-	-	-	-
Makrel, hel	-	-	-	-	-	-	-	-
Andre fiskearter, filét el. hel i.a.n.	35,3	1,8	5,8	1,9	4,6	2,7	8,4	5,9
Andre fiskeprodukter	7,6	17,1	8,9	15,5	-	10,2	9,9	10,1
Andre fiskeprodukter	-	17,1	50,0	17,1	-	-	7,9	7,9
Fiskemel	7,6	-	8,8	8,4	-	10,2	10,2	10,2
Fiskeolie	-	-	-	-	-	-	-	-
Restprodukter af fisk, fiskeaffald	-	-	-	-	-	-	-	-

Kilde: <https://bank.stat.gl/IEDEXPMND>

Metode og kilder

Værdien af eksporten offentliggøres som den såkaldte statistiske værdi. Varerne opgøres ved det grønlandske udførselssted inklusiv de omkostninger, der er forbundet med at transportere varen fra eksportøren til udførselsstedet på den grønlandske grænse eller havn. Denne værdi kaldes for fob værdi (free on board).

Data for 2020 og 2021 er indhentet fra Skattestyrelsens toldfunktion. Tallenes kvalitet afhænger af, om eksportørerne indberetter rettidigt til Skattestyrelsens toldfunktion. Udviklingen af tallene skal derfor tolkes med forsigtighed.

Eksport af fiskeprodukter offentliggøres hver måned.

Signatur forklaring:

- ... Oplysninger foreligger ikke
- .. Oplysninger for usikre til at angives eller diskretionshensyn
- . Tal kan efter sagens natur ikke forekomme
- 0 Mindre end halvdelen af den anvendte enhed
- Nul
- * Foreløbigt eller anslået tal

Eventuel henvendelse:

Josef Kâjangmat
E-mail: joka@stat.gl

Udenrigshandel

Grønlands Statistik
Postboks 1025 · 3900 Nuuk
Tlf.: +299 34 57 70 · Fax: +299 34 57 90
www.stat.gl · e-mail: stat@stat.gl

